

---

## **Instrukcja użytkowania nadbudów stołu warsztatowego**

Nr katalogowe 21304 do 21309 oraz 21312 i 21313

**Przed przystąpieniem do użytkowania wyrobu należy zapoznać się z niniejszą instrukcją.**

1. Nadbudowy przeznaczone są do konfigurowania stanowisk roboczych z wykorzystaniem wyrobów produkcji JotKEL Sp. z o.o. Sp.k.
2. W przypadku otrzymania wyrobu w pakiecie sprawdzić zawartość zgodnie z konfiguracją w tabeli na stronie 3, następnie zmontować go zgodnie z dołączoną instrukcją montażu.
3. Producent nie ponosi odpowiedzialności za uszkodzenia wyrobu i elementów przechowywanych, które powstały w skutek nieprawidłowego zamocowania szafki, tablicy itp.
4. Zalecane jest przechowywanie i użytkowanie wyrobu w otoczeniu zabezpieczonym przed wpływem niekorzystnych czynników takich jak woda, wilgoć, niskie i wysokie temperatury, substancje chemiczne (oleje, smary, nafta, benzyna, kwasy, zasady, rozpuszczalniki, płyny hamulcowe itp.).
5. Całkowite obciążenie nadbudowy nie powinno przekraczać 40kg.
6. Powierzchnie malowane należy czyścić na sucho lub myć z wykorzystaniem łagodnych środków myjących (mydło, płyny do prania, płyny do mycia naczyń itp.). Stosowanie agresywnych środków chemicznych, środków do szorowania może powodować uszkodzenie powłoki lakierniczej.









### **Informacje ekologiczne:**

Wyrób nie zawiera substancji niebezpiecznych oraz nie wywiera negatywnego wpływu na środowisko naturalne, podczas użytkowania zgodnie z jego przeznaczeniem.

### **Postępowanie z odpadami:**

Opakowanie oraz elementy wyrobu, po zakończeniu użytkowania posegregować w sposób przyjazny dla środowiska zgodnie z aktualnie obowiązującymi przepisami w zakresie gospodarki odpadami (np. przekazać do odbiorcy surowców wtórnych).

**Życzymy długoletniego użytkowania wyrobu !!!**

Wyrób	Numer katalogowy detalu	Nazwa detalu	Ilość sztuk/kpl.
<b>21304</b>			
	23921	Komplet listw nadbudowy 1-modułowej	1
	23620	Tablica perforowana 814 x 480	1
	23623	Tablica perforowana 626 x 480	1
<b>21305</b>			
	23922	Komplet listw nadbudowy 2-modułowej	1
	23620	Tablica perforowana 814 x 480	2
	23623	Tablica perforowana 626 x 480	2
<b>21306</b>			
	23922	Komplet listw nadbudowy 2-modułowej	1
	23620	Tablica perforowana 814 x 480	1
	23623	Tablica perforowana 626 x 480	2
	23614	Szafka narzędziowa zawieszana na listwach	1
<b>21312</b>			
	23922	Komplet listw nadbudowy 2-modułowej	1
	23620	Tablica perforowana 814 x 480	2
	23623	Tablica perforowana 626 x 480	2
	23919	Moduł oświetleniowy	1
<b>21307</b>			
	23923	Komplet listw nadbudowy 1-modułowej	1
	23620	Tablica perforowana 814 x 480	2
	23622	Tablica perforowana 626 x 480	1
<b>21308</b>			
	23924	Komplet listw nadbudowy 2-modułowej	1
	23620	Tablica perforowana 814 x 480	4
	23622	Tablica perforowana 626 x 480	2
<b>21309</b>			
	23924	Komplet listw nadbudowy 2-modułowej	1
	23620	Tablica perforowana 814 x 480	3
	23622	Tablica perforowana 626 x 480	2
	23614	Szafka narzędziowa zawieszana na listwach	1
<b>21313</b>			
	23924	Komplet listw nadbudowy 2-modułowej	1
	23620	Tablica perforowana 814 x 480	4
	23622	Tablica perforowana 626 x 480	2
	23920	Moduł oświetleniowy	1