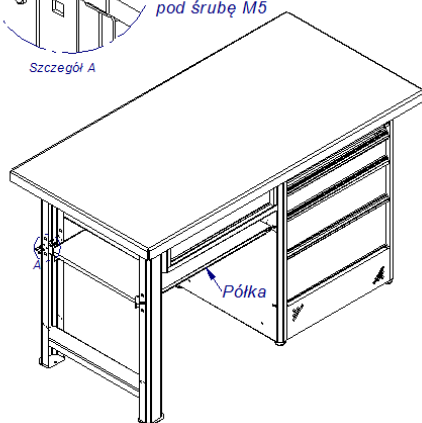
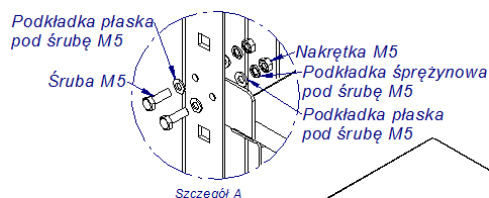


Instrukcja użytkowania wyrobu

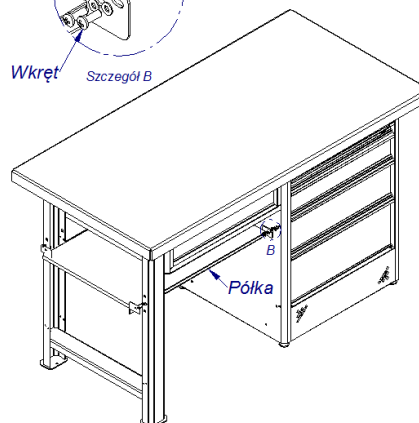
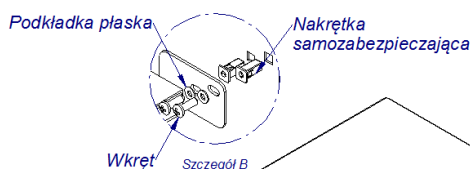
Półki stołu warsztatowego o nr kat. 20352, 20353, 20354, 20355, 20356, 20357, 20358,
20359, 20360, 20362, 20363, 20365, 20373, 20374

Przed przystąpieniem do użytkowania wyrobu należy zapoznać się z niniejszą instrukcją.

1. Półka stołu warsztatowego służy do przechowywania różnego typu narzędzi, elektronarzędzi, przyrządów itp.
2. Zabrania się jakichkolwiek prac na półce.
3. Półka powinna być zamontowana pomiędzy nogami stołu (rys. 1) lub przykręcona do korpusu szafki (rys. 2).



Rys. 1



Rys. 2

4. Dopuszczalne obciążenie na półkę - **200 kg** (przy równomiernym rozkładzie obciążenia na całej powierzchni półki).
5. Zalecane jest przechowywanie i użytkowanie wyrobu w otoczeniu zabezpieczonym przed wpływem niekorzystnych czynników takich jak woda, wilgoć, niskie i wysokie temperatury, substancje chemiczne (oleje, smary, nafta, benzyna, kwasy, zasady, rozpuszczalniki, płyny hamulcowe itp.).
6. Zabrania się dokonywania jakichkolwiek przeróbek i modernizacji bez uzgodnienia z producentem.

Informacje ekologiczne:

Wyrób nie zawiera substancji niebezpiecznych oraz nie wywiera negatywnego wpływu na środowisko naturalne, podczas użytkowania zgodnie z jego przeznaczeniem.

Postępowanie z odpadami:

Opakowanie oraz elementy wyrobu, po zakończeniu użytkowania posegregować w sposób przyjazny dla środowiska zgodnie z aktualnie obowiązującymi przepisami w zakresie gospodarki odpadami (np. przekazać do odbiorcy surowców wtórnych).

Życzymy miłej pracy i długoletniego użytkowania wyrobu!!!